
	Министерство спорта РФ ФГБОУ ВО Чурапчинский государственный институт физической культуры и спорта
	Документированная процедура
	4.2.3. Управление документацией
СМК.УП-2/РК-4.2.3	УП. 2. Управление документацией



 «УТВЕРЖДАЮ»
 Ректор _____ И.И. Готовцев
 3 » января 2017г.

САМОСТОЯТЕЛЬНАЯ РАБОТА СТУДЕНТОВ

Методические рекомендации для молодых преподавателей вуза

	Министерство спорта РФ ФГБОУ ВО Чурапчинский государственный институт физической культуры и спорта
	Документированная процедура
	4.2.3. Управление документацией

Составитель:


Адамова Л.К., к.п.н., доцент, декан СПФ ЧГИФКиС

Рецензент - Манасытова М.А. к.п.н., доцент кафедры Гуманитарных дисциплин

Методические рекомендации составлены в соответствии с требованиями Федерального Государственного образовательного стандарта высшего образования (ФГОС ВО)

Рассмотрено на заседании учебно-методического совета ФГБОУ ВО «Чурапчинский государственный институт физической культуры и спорта», протокол №5 от «12» января 2017 года.

Председатель УМС  Колесова Т.К.

	Министерство спорта РФ ФГБОУ ВО Чурапчинский государственный институт физической культуры и спорта
	Документированная процедура
	4.2.3. Управление документацией

Содержание

1. Роль самостоятельной работы студентов в образовательном процессе
2. Общая характеристика содержания самостоятельной работы студентов
3. Необходимость мотивации самостоятельной работы студентов
4. Перечень видов и форм самостоятельной работы студентов по дисциплине
5. Рекомендации по организации самостоятельной работы студентов
6. Методическое обеспечение и контроль самостоятельной работы
7. Методические указания к выполнению самостоятельной работы
 - 7.1. Методические указания к выполнению реферативной работы
 - 7.2 Рекомендации к подготовке мультимедиа-презентаций и докладов
 - 7.3. Методические указания для подготовки к семинарским занятиям
 - 7.4. Методические указания к анализу кейсов – практических ситуаций
 - 7.5. Методические указания к выполнению контрольной работы
8. Методические указания по оформлению списка литературы



Министерство спорта РФ
ФГБОУ ВО Чурапчинский государственный институт физической культуры и спорта

Документированная процедура

4.2.3. Управление документацией

1. Роль самостоятельной работы студентов в образовательном процессе

Основная задача высшего образования заключается в формировании творческой личности специалиста, способного к саморазвитию, самообразованию, инновационной деятельности. Решение этой задачи вряд ли возможно только путем передачи знаний в готовом виде от преподавателя к студенту. Необходимо перевести студента из пассивного потребителя знаний в активного их творца, умеющего сформулировать проблему, проанализировать пути ее решения, найти оптимальный результат и доказать его правильность. Происходящая в настоящее время реформа высшего образования связана по своей сути с переходом от парадигмы обучения к парадигме образования. В этом плане следует признать, что самостоятельная работа студентов (СРС) является не просто важной формой образовательного процесса, а должна стать его основой.

Это предполагает ориентацию на активные методы овладения знаниями, развитие творческих способностей студентов, переход от поточного к индивидуализированному обучению с учетом потребностей и возможностей личности. Речь идет не просто об увеличении числа часов на самостоятельную работу. Усиление роли самостоятельной работы студентов означает принципиальный пересмотр организации учебно-воспитательного процесса в вузе, который должен строиться так, чтобы развивать умение учиться, формировать у студента способности к саморазвитию, творческому применению полученных знаний, способам адаптации к профессиональной деятельности в современном мире.

В то же время самостоятельная работа, ее планирование, организационные формы и методы, система отслеживания результатов являются одним из наиболее слабых мест в практике вузовского образования и одной из наименее исследованных проблем педагогической теории, особенно применительно к современной образовательной ситуации (диверсификация высшего образования, введение образовательных стандартов, внедрение системы педагогического мониторинга и т.д.).

Особого внимания требуют вопросы мотивационного, процессуального, технологического обеспечения самостоятельной аудиторной и внеаудиторной познавательной деятельности студентов – целостная педагогическая система, учитывающая индивидуальные интересы, способности и склонности обучающихся.

2. Общая характеристика содержания самостоятельной работы студентов

К современному специалисту общество предъявляет достаточно широкий перечень требований, среди которых немаловажное значение имеет наличие у выпускников определенных способностей и умения самостоятельно добывать знания из различных источников, систематизировать полученную информацию, давать оценку конкретной финансовой ситуации. Формирование такого умения происходит в течение всего периода обучения через участие студентов в практических занятиях, выполнение контрольных заданий и тестов, написание курсовых и выпускных квалификационных работ. При этом самостоятельная работа студентов играет решающую роль в ходе всего учебного процесса.

Глубокое понимание вопросов во многом зависит от самостоятельной работы студентов в ходе подготовки и реферата, и курсовой работы. Поскольку лишь сам студент посредством интеллектуальной деятельности может овладеть знаниями, сделать их собственным достоянием. Эффективность самостоятельной работы студентов во



многим зависит от того, насколько она является самостоятельной и каким образом преподаватель может ее контролировать. Когда студент изучает рекомендуемую литературу эпизодически, он не получает глубоких знаний. Систематичность или несистематичность самостоятельной работы студентов зависит, прежде всего, от ее планирования и организации преподавателем, а также от осуществляемого за нею контроля. Поэтому основное содержание самостоятельной работы студентов, ее формы и методы, последовательность и сроки выполнения работ определяются преподавателем в рамках учебного процесса.

Учебный процесс в высшем учебном заведении в значительной степени строится на самостоятельной работе студентов, без которой трудно в полной мере овладеть сложным программным материалом и научиться в дальнейшем постоянно совершенствовать приобретенные знания и умения.

Самостоятельная работа предназначена для самостоятельного ознакомления студента с определенными разделами курса по рекомендованным педагогом материалам и подготовки к выполнению индивидуальных заданий по курсу.

Целью самостоятельной работы студентов является:

- научить студента осмысленно и самостоятельно работать сначала с учебным материалом, затем с научной информацией, заложить основы самоорганизации и самовоспитания с тем, чтобы привить умение в дальнейшем непрерывно повышать свою квалификацию.

- закрепление, расширение и углубление знаний, умений и навыков, полученных студентами на аудиторных занятиях под руководством преподавателей;

- изучение студентами дополнительных материалов по изучаемым дисциплинам и умение выбирать необходимый материал из различных источников;

- воспитание у студентов самостоятельности, организованности, самодисциплины, творческой активности, потребности развития познавательных способностей и упорства в достижении поставленных целей.


Предлагаемый подход к освоению материала усиливает мотивацию к аудиторной и внеаудиторной активности, что обеспечивает необходимый уровень знаний по изучаемым дисциплинам и позволяет повысить готовность студентов к сдаче экзаменов.

В современной науке существует несколько классификаций самостоятельной работы студентов. Один из вариантов такой классификации представлен в табл. 1.

Таблица 1.

Виды самостоятельной работы студентов

Виды	Содержание
Репродуктивная	Повторение учебного материала, самостоятельный просмотр, прочтение, конспектирование учебной литературы; прослушивание, запоминание, заучивание и пересказ магнитофонных записей лекций, Интернет-ресурсы и др.
Познавательно-поисковая	Написание курсовых, контрольных работ и рефератов. Разработка сообщений, эссе, докладов, докладов с презентациями. Подготовка выступлений на практических и семинарских занятиях, проработка литературы по дисциплинарным проблемам, и др.

	Министерство спорта РФ ФГБОУ ВО Чурапчинский государственный институт физической культуры и спорта
	Документированная процедура
	4.2.3. Управление документацией

Творческая	Подготовка дипломной работы (дипломного проекта), научных статей, рефератов, участие в научно-исследовательской работе, в студенческих и научно-практических конференциях.
------------	--

Студенты в ходе выполнения самостоятельной работы должны руководствоваться ориентировочной основой деятельности на каждом этапе:

- 1 этап – определить цели самостоятельной работы;
- 2 этап – конкретизировать познавательные (практические или проблемные) задачи;
- 3 этап – оценить собственную готовность к самостоятельной работе по решению познавательных задач;
- 4 этап – выбрать оптимальный способ действий (технологии, методы и средства), ведущий к достижению поставленной цели через решение конкретных задач;
- 5 этап – спланировать (самостоятельно или с помощью преподавателя) программу самостоятельной работы;
- 6 этап – реализовать программу самостоятельной работы.

Планирование и контроль преподавателем самостоятельной работы студентов необходим для успешного ее выполнения. Преподаватель заранее планирует систему самостоятельной работы, учитывает все ее цели, формы, отбирает учебную и научную информацию и методические средства коммуникаций, продумывает свое участие и роль студента в этом процессе.

Вопросы для самостоятельной работы студентов, указанные в рабочей программе дисциплины, предлагаются преподавателями в начале изучения дисциплины. Студенты имеют право выбирать дополнительно интересующие их темы для самостоятельной работы.

Содержание деятельности преподавателя и студента при выполнении самостоятельной работы представлено в табл. 2.


Таблица 2.

Содержание деятельности при выполнении самостоятельной работы

Основные характеристики	Деятельность преподавателя	Деятельность студентов
Цель выполнения СР	<ul style="list-style-type: none"> • объяснить смысл и цель самостоятельной работы; • дать подробный инструктаж о требованиях, предъявляемых к самостоятельной работе и методах ее выполнения; • продемонстрировать образец самостоятельной работы 	<ul style="list-style-type: none"> • понять и принять цель самостоятельной работы как лично значимую; • познакомиться с требованиями и образцами самостоятельной работы
Мотивация	<ul style="list-style-type: none"> • раскрыть теоретическую и практическую значимость выполнения самостоятельной 	<ul style="list-style-type: none"> • сформировать у себя познавательную потребность в выполнении



	<p>работы,</p> <ul style="list-style-type: none">• сформировать познавательную потребность студента и готовность к выполнению самостоятельной работы;• мотивировать студента на достижение цели	<p>самостоятельной работы;</p> <ul style="list-style-type: none">• сформировать целевую установку и принять решение о выполнении самостоятельной работы
Управление	<ul style="list-style-type: none">• осуществлять управление через воздействие на каждом этапе процесса выполнения самостоятельной работы;• дать оптимальные технологии выполнения самостоятельной работы	<p>самому осуществлять управление самостоятельной работой (проектировать, планировать, рационально распределять время и т.д.) на основе предложенных технологий</p>
Контроль и коррекция выполнения	<ul style="list-style-type: none">• осуществлять входной контроль, предполагающий выявление начального уровня готовности студента к выполнению самостоятельной работы;• намечать дальнейшие пути выполнения самостоятельной работы;• осуществлять итоговый контроль конечного результата выполнения самостоятельной работы	<ul style="list-style-type: none">• осуществлять текущий и итоговый операционный самоконтроль за ходом выполнения самостоятельной работы;• самоанализ и исправление допущенных ошибок и внесение корректив в работу;• ведение поиска оптимальных способов выполнения самостоятельной работы;• осуществлять рефлексию к собственной деятельности
Оценка	<ul style="list-style-type: none">• давать оценку самостоятельной работе на основе сличения результата с образцом;• давать методические рекомендации по выполнению самостоятельной работы выявлять затруднения и типичные ошибки; подчеркивать положительные и отрицательные стороны;• устанавливать уровень и определять уровень	<p>дать оценку собственной работе, своим познавательным возможностям и способностям сопоставляя достигнутый результат с целью самостоятельной работы</p>

	Министерство спорта РФ ФГБОУ ВО Чурапчинский государственный институт физической культуры и спорта
	Документированная процедура
	4.2.3. Управление документацией

	продвижения студента и тем самым сформировать у него мотивацию достижения успеха в учебной деятельности	
--	---	--

3. Необходимость мотивации самостоятельной работы студентов

Активная самостоятельная работа студентов возможна только при наличии серьезной и устойчивой мотивации. Самый сильный мотивирующий фактор - подготовка к дальнейшей эффективной профессиональной деятельности. Рассмотрим внутренние факторы, способствующие активизации самостоятельной работы. Среди них можно выделить следующие:

1. Полезность выполняемой работы. Если студент знает, что результаты его работы будут использованы в лекционном курсе, в методическом пособии, в лабораторном практикуме, при подготовке публикации или иным образом, то отношение к выполнению задания существенно меняется в лучшую сторону и качество выполняемой работы возрастает. При этом важно психологически настроить студента, показать ему, как необходима выполняемая работа.

Другим вариантом использования фактора полезности является активное применение результатов работы в профессиональной подготовке. Так, например, если студент получил задание на выпускную квалификационную работу на одном из младших курсов, он может выполнять самостоятельные задания по ряду дисциплин гуманитарного и социально-экономического, естественно-научного и общепрофессионального циклов дисциплин, которые затем войдут как разделы в его квалификационную работу.

2. Участие студентов в творческой деятельности. Это может быть участие в научно-исследовательской, учебно-тренировочной или методической работе, проводимой на той или иной кафедре.

3. Важным мотивационным фактором является интенсивная педагогика. Она предполагает введение в учебный процесс активных методов, прежде всего игрового тренинга, в основе которого лежат инновационные и организационно-деятельностные игры. В таких играх происходит переход от односторонних частных знаний к многосторонним знаниям об объекте, его моделирование с выделением ведущих противоречий, а не просто приобретение навыка принятия решения. Первым шагом в таком подходе являются деловые или ситуационные формы занятий, в том числе с использованием современных информационных технологий.

4. Участие в олимпиадах по учебным дисциплинам, конкурсах научно-исследовательских или прикладных работ и т.д.

5. Использование мотивирующих факторов контроля знаний (накопительные оценки, рейтинг, тесты, нестандартные экзаменационные процедуры). Эти факторы при определенных условиях могут вызвать стремление к состязательности, что само по себе является сильным мотивационным фактором самосовершенствования студента.

6. Поощрение студентов за успехи в учебе и творческой деятельности (стипендии, премирование, поощрительные баллы) и санкции за плохую учебу. Например, за работу, сданную раньше срока, можно проставлять повышенную оценку, а в противном случае ее снижать.

7. Индивидуализация заданий, выполняемых как в аудитории, так и вне ее, постоянное их обновление.



Министерство спорта РФ
ФГБОУ ВО Чурапчинский государственный институт физической культуры и спорта

Документированная процедура

4.2.3. Управление документацией

8. Мотивационным фактором в интенсивной учебной работе и, в первую очередь, самостоятельной является личность преподавателя. Преподаватель может быть примером для студента как профессионал, как творческая личность. Преподаватель может и должен помочь студенту раскрыть свой творческий потенциал, определить перспективы своего внутреннего роста.

9. Мотивация самостоятельной учебной деятельности может быть усилена при использовании такой формы организации учебного процесса, как цикловое обучение ("метод погружения"). Этот метод позволяет интенсифицировать изучение материала, так как сокращение интервала между занятиями по той или иной дисциплине требует постоянного внимания к содержанию курса и уменьшает степень забываемости. Разновидностью этого вида занятий является проведение многочасового практического занятия, охватывающего несколько тем курса и направленного на решение сквозных задач.

Выполнение индивидуальных и самостоятельных работ по дисциплине тесно увязано с аудиторной работой. На вводном занятии студентам предлагается объяснение концепции изучения дисциплины в течение семестра и допуске к экзамену. Основным постулатом такой концепции изучения дисциплины является постановка перед студентами задач по выполнению каждого вида самостоятельной работы.

Некоторые виды самостоятельной работы студентов, требующие кратких специальных пояснений, могут быть конкретизированы на индивидуальных консультациях с преподавателем.

На кафедре составляются и строго выполняются расписания индивидуальных консультаций для выяснения вопросов, вызвавших у студентов затруднения и оказания помощи студентам при выполнении различных заданий (курсовых проектов, рефератов, докладов и т.д.), а перед экзаменом проводятся групповые консультации.

В процессе выполнения самостоятельной работы студентами рекомендуется руководствоваться учебной, периодической, научно-технической и справочной литературой, содержащейся в библиотеке института, Интернет-ресурсами, настоящими методическими рекомендациями. При выполнении заданий, особое значение придается использованию компьютерной техники.

Контроль за самостоятельной работой может осуществляться в форме защиты индивидуальных работ, собеседования, обсуждения рефератов, а также в ходе проведения экзаменационной сессии и промежуточного текущего контроля, в том числе тестирования.

Текущий контроль проводится преподавателем в процессе проведения всех видов занятий. Промежуточный контроль предназначен для практической комплексной оценки освоения разделов курса, и осуществляется путем подготовки студентами ответов на заданные педагогом вопросы. Он проводится регулярно в виде контрольных, практических работ, тестов.

В учебном процессе выделяют два вида самостоятельной работы:

- аудиторная;
- внеаудиторная.

Аудиторная самостоятельная работа по дисциплине выполняется на учебных занятиях под непосредственным руководством преподавателя и по его заданию.

Внеаудиторная самостоятельная работа выполняется студентом по заданию преподавателя, но без его непосредственного участия.



Министерство спорта РФ
ФГБОУ ВО Чурапчинский государственный институт физической культуры и спорта

Документированная процедура

4.2.3. Управление документацией

Содержание внеаудиторной самостоятельной определяется в соответствии с рекомендуемыми видами заданий согласно примерной и рабочей программ учебной дисциплины.

Видами заданий для внеаудиторной самостоятельной работы являются:

- *для овладения знаниями*: чтение текста (учебника, первоисточника, дополнительной литературы), составление плана текста, графическое изображение структуры текста, конспектирование текста, выписки из текста, работа со словарями и справочниками, ознакомление с нормативными документами, учебно-исследовательская работа, использование аудио- и видеозаписей, компьютерной техники и Интернета и др.

- *для закрепления и систематизации знаний*: работа с конспектом лекции, обработка текста, повторная работа над учебным материалом (учебника, первоисточника, дополнительной литературы, аудио и видеозаписей, составление плана, составление таблиц для систематизации учебною материала, ответ на контрольные вопросы, заполнение рабочей тетради, аналитическая обработка текста (аннотирование, рецензирование, реферирование, конспект-анализ и др), подготовка мультимедиа сообщений/докладов к выступлению на семинаре (конференции), подготовка реферата, составление библиографии, тематических кроссвордов, тестирование и др.

- *для формирования умений*: решение задач и упражнений по образцу, решение вариативных задач, выполнение чертежей, схем, выполнение расчетов (графических работ), решение ситуационных (профессиональных) задач, подготовка к деловым играм, проектирование и моделирование разных видов и компонентов профессиональной деятельности, опытно экспериментальная работа, рефлексивный анализ профессиональных умений с использованием аудио- и видеотехники и др.

Самостоятельная работа может осуществляться индивидуально или группами студентов в зависимости от цели, объема, конкретной тематики самостоятельной работы, уровня сложности, уровня умений студентов.

Контроль результатов внеаудиторной самостоятельной работы студентов может осуществляться в пределах времени, отведенного на обязательные учебные занятия по дисциплине и внеаудиторную самостоятельную работу студентов по дисциплине, может проходить в письменной, устной или смешанной форме.

Главное в стратегической линии организации самостоятельной работы студентов в вузе заключается не в оптимизации ее отдельных видов, а в создании условий высокой активности, самостоятельности и ответственности студентов в аудитории и вне ее в ходе всех видов учебной деятельности. Простейший путь - уменьшение числа аудиторных занятий в пользу самостоятельной работы - не решает проблемы повышения или даже сохранения на прежнем уровне качества образования, ибо снижение объемов аудиторной работы совсем не обязательно сопровождается реальным увеличением самостоятельной работы, которая может быть реализована в пассивном варианте.

В стандартах высшего профессионального образования на внеаудиторную работу отводится не менее половины бюджета времени студента - 27 часов в неделю в среднем за весь период обучения. Это время полностью может быть использовано на самостоятельную работу. Кроме того, большая часть времени, отводимого на аудиторные занятия, так же включает самостоятельную работу. Таким образом, времени на самостоятельную работу в учебном процессе вполне достаточно, вопрос в том, как эффективно использовать это время.

В общем случае возможны два основных направления построения учебного процесса на основе самостоятельной работы студентов.



Министерство спорта РФ
ФГБОУ ВО Чурапчинский государственный институт физической культуры и спорта

Документированная процедура

4.2.3. Управление документацией

Первый - это увеличение роли самостоятельной работы в процессе аудиторных занятий. Реализация этого пути требует от преподавателей разработки методик и форм организации аудиторных занятий, способных обеспечить высокий уровень самостоятельности студентов и улучшение качества подготовки. Второй - повышение активности студентов по всем направлениям самостоятельной работы во внеаудиторное время. Повышение активности студентов при работе во внеаудиторное время связано с рядом трудностей. В первую очередь это неготовность к нему как большинства студентов, так и преподавателей, причем и в профессиональном и в психологическом аспектах. Кроме того, существующее информационное обеспечение учебного процесса недостаточно для эффективной организации самостоятельной работы.

Основным принципом организации СРС должен стать перевод всех студентов на индивидуальную работу с переходом от формального выполнения определенных заданий при пассивной роли студента к познавательной активности с формированием собственного мнения при решении поставленных проблемных вопросов и задач.

Решающая роль в организации СРС принадлежит преподавателю, который должен работать не со студентом “вообще”, а с конкретной личностью, с ее сильными и слабыми сторонами, индивидуальными способностями и наклонностями. Задача преподавателя - увидеть и развить лучшие качества студента как будущего специалиста высокой квалификации.

При изучении каждой дисциплины организация СРС должна представлять единство трех взаимосвязанных форм:

1. Внеаудиторная самостоятельная работа;
2. Аудиторная самостоятельная работа, которая осуществляется под непосредственным руководством преподавателя;
3. Творческая, в том числе научно-исследовательская работа.

Виды внеаудиторной СРС разнообразны: подготовка и написание рефератов, докладов, очерков и других письменных работ на заданные темы. Студенту желательно предоставить право выбора темы и даже руководителя работы; выполнение домашних заданий разнообразного характера. Это - решение задач; перевод и пересказ текстов; подбор и изучение литературных источников; разработка и составление различных схем; выполнение графических работ; проведение расчетов и др.; выполнение индивидуальных заданий, направленных на развитие у студентов самостоятельности и инициативы. Индивидуальное задание может получать как каждый студент, так и часть студентов группы; выполнение курсовых проектов и работ; подготовка к участию в научно-теоретических конференциях, смотрах, олимпиадах и др.

Чтобы развить положительное отношение студентов к внеаудиторной СРС, следует на каждом ее этапе разъяснять цели работы, контролировать понимание этих целей студентами, постепенно формируя у них умение самостоятельной постановки задачи и выбора цели. Аудиторная самостоятельная работа может реализовываться при проведении практических занятий, семинаров, выполнении лабораторного практикума и во время чтения лекций.

При чтении лекционного курса непосредственно в аудитории необходимо контролировать усвоение материала основной массой студентов путем проведения экспресс-опросов по конкретным темам, тестового контроля знаний, опроса студентов в форме игры “Что? Где? Когда?” и т.д. На практических и семинарских занятиях различные виды СРС позволяют сделать процесс обучения более интересным и поднять активность значительной части студентов в группе.



Министерство спорта РФ
ФГБОУ ВО Чурапчинский государственный институт физической культуры и спорта

Документированная процедура

4.2.3. Управление документацией

На практических занятиях по естественно-научным и техническим дисциплинам нужно не менее 1 часа из двух (50% времени) отводить на самостоятельное решение задач. Практические занятия целесообразно строить следующим образом:

1. Вводное слово преподавателя (цели занятия, основные вопросы, которые должны быть рассмотрены).
2. Беглый опрос.
3. Решение 1-2 типовых задач у доски.
4. Самостоятельное решение задач.
5. Разбор типовых ошибок при решении (в конце текущего занятия или в начале следующего).

Для проведения занятий необходимо иметь большой банк заданий и задач для самостоятельного решения, причем эти задания могут быть дифференцированы по степени сложности. В зависимости от дисциплины или от ее раздела можно использовать два пути:

1. Давать определенное количество задач для самостоятельного решения, равных по трудности, а оценку ставить за количество решенных за определенное время задач.
2. Выдавать задания с задачами разной трудности и оценку ставить за трудность решенной задачи.

По результатам самостоятельного решения задач следует выставлять по каждому занятию оценку. Оценка предварительной подготовки студента к практическому занятию может быть сделана путем экспресс-тестирования (тестовые задания закрытой формы) в течение 5, максимум - 10 минут. Таким образом, при интенсивной работе можно на каждом занятии каждому студенту поставить по крайней мере две оценки.

По материалам модуля или раздела целесообразно выдавать студенту домашнее задание и на последнем практическом занятии по разделу или модулю подвести итоги его изучения (например, провести контрольную работу в целом по модулю), обсудить оценки каждого студента, выдать дополнительные задания тем студентам, которые хотят повысить оценку. Результаты выполнения этих заданий повышают оценку уже в конце семестра, на зачетной неделе, т.е. рейтинговая оценка на начало семестра ставится по текущей работе только, а рейтинговая оценка на конец зачетной недели учитывает все дополнительные виды работ.

Из различных форм СРС для практических занятий на старших курсах наилучшим образом подходят “деловые игры”. Тематика игры может быть связана с конкретными производственными проблемами или носить прикладной характер, включать задачи ситуационного моделирования по актуальным проблемам и т.д. Цель деловой игры - в имитационных условиях дать студенту возможность разрабатывать и принимать решения. При проведении семинаров и практических занятий студенты могут выполнять СРС как индивидуально, так и малыми группами (творческими бригадами), каждая из которых разрабатывает свой проект (задачу). Выполненный проект (решение проблемной задачи) затем рецензируется другой бригадой по круговой системе. Публичное обсуждение и защита своего варианта повышают роль СРС и усиливают стремление к ее качественному выполнению. Данная система организации практических занятий позволяет вводить в задачи научно-исследовательские элементы, упрощать или усложнять задания.

Активность работы студентов на обычных практических занятиях может быть усилена введением новой формы СРС, сущность которой состоит в том, что на каждую задачу студент получает свое индивидуальное задание (вариант), при этом условие задачи для всех студентов одинаковое, а исходные данные различны. Перед началом



Министерство спорта РФ
ФГБОУ ВО Чурапчинский государственный институт физической культуры и спорта

Документированная процедура

4.2.3. Управление документацией

выполнения задачи преподаватель дает лишь общие методические указания (общий порядок решения, точность и единицы измерения определенных величин, имеющиеся справочные материалы и т.п.). Выполнение СРС на занятиях с проверкой результатов преподавателем приучает студентов грамотно и правильно выполнять технические расчеты, пользоваться вычислительными средствами и справочными данными. Изучаемый материал усваивается более глубоко, у студентов меняется отношение к лекциям, так как без понимания теории предмета, без хорошего конспекта трудно рассчитывать на успех в решении задачи. Это улучшает посещаемость как практических, так и лекционных занятий. Другая форма СРС на практических занятиях может заключаться в самостоятельном изучении принципиальных схем, макетов, программ и т.п., которые преподаватель раздает студентам вместе с контрольными вопросами, на которые студент должен ответить в течение занятия. Выполнение лабораторного практикума, как и другие виды учебной деятельности, содержит много возможностей применения активных методов обучения и организации СРС на основе индивидуального подхода. При проведении лабораторного практикума необходимо создать условия для максимально самостоятельного выполнения лабораторных работ. Поэтому при выполнении работы необходимо:

1. Провести экспресс-опрос (устно или в тестовой форме) по теоретическому материалу, необходимому для выполнения работы (с оценкой).
2. Проверить планы выполнения лабораторных работ, подготовленный студентом дома (с оценкой).
3. Оценить работу студента в лаборатории и полученные им данные (оценка).
4. Проверить и выставить оценку за отчет. Любая лабораторная работа должна включать глубокую самостоятельную проработку теоретического материала, изучение методик проведения и планирование эксперимента, освоение измерительных средств, обработку и интерпретацию экспериментальных данных. При этом часть работ может не носить обязательный характер, а выполняться в рамках самостоятельной работы по курсу. В ряд работ целесообразно включить разделы с дополнительными элементами научных исследований, которые потребуют углубленной самостоятельной проработки теоретического материала.

4. Перечень видов и форм самостоятельной работы студентов по дисциплине


Основная задача организации самостоятельной работы студентов (СРС) заключается в создании психолого-дидактических условий развития интеллектуальной инициативы и мышления на занятиях любой формы.

Формы самостоятельной работы студентов разнообразны. Они включают в себя:

- изучение учебной, научной и методической литературы, материалов периодических изданий с привлечением электронных средств официальной, статистической, периодической и научной информации;
- подготовку докладов и рефератов, написание курсовых и выпускных квалификационных работ;
- участие в работе студенческих конференций, комплексных научных исследованиях.

Самостоятельная работа приобщает студентов к научному творчеству, поиску и решению актуальных современных проблем.

На интенсивность самостоятельной работы оказывает влияние содержание

	Министерство спорта РФ ФГБОУ ВО Чурапчинский государственный институт физической культуры и спорта
	Документированная процедура
	4.2.3. Управление документацией

образовательных программ, разработанных в соответствии с требованиями ФГОС по направлениям подготовки.

Самостоятельная работа включает следующие виды деятельности:

- проработку лекционного материала;
- изучение по учебникам программного материала, не изложенного на лекциях;
- подготовку к семинарам, практическим занятиям, лабораторным работам, коллоквиумам;
- подготовку докладов, статей, рефератов;
- подготовка докладов и презентаций;
- выполнение курсовых работ и проектов;
- решение кейса;
- рецензирование/оппонирование тезисов/статей;
- и др.

На старших курсах, как правило, основной формой самостоятельной работы является научно-исследовательская работа студентов (НИРС).

Самостоятельная работа реализуется:

1. Непосредственно в процессе аудиторных занятий - на лекциях, практических и семинарских занятиях, при выполнении лабораторных работ.
2. В контакте с преподавателем вне рамок расписания - на консультациях по учебным вопросам, в ходе творческих контактов, при ликвидации задолженностей, при выполнении индивидуальных заданий и т.д.
3. В библиотеке, дома, в общежитии, на кафедре при выполнении студентом учебных и творческих задач.

5. Рекомендации по организации самостоятельной работы студентов

Приступая к изучению новой учебной дисциплины, студенты должны ознакомиться с учебной программой, учебной, научной и методической литературой, имеющейся в библиотеке вуза, получить в библиотеке рекомендованные учебники и учебно-методические пособия, завести новую тетрадь для конспектирования лекций и работы с первоисточниками.

В ходе лекционных занятий вести конспектирование учебного материала. Обращать внимание на категории, формулировки, раскрывающие содержание тех или иных явлений и процессов, научные выводы и практические рекомендации.

Желательно оставить в рабочих конспектах поля, на которых делать пометки из рекомендованной литературы, дополняющие материал прослушанной лекции, а также подчеркивающие особую важность тех или иных теоретических положений. Задавать преподавателю уточняющие вопросы с целью уяснения теоретических положений, разрешения спорных ситуаций.

В ходе подготовки к семинарам изучить основную литературу, ознакомиться с дополнительной литературой, новыми публикациями в периодических изданиях: журналах, газетах и т.д. При этом учесть рекомендации преподавателя и требования учебной программы. Дорабатывать свой конспект лекции, делая в нем соответствующие записи из литературы, рекомендованной преподавателем и предусмотренной учебной



Министерство спорта РФ
ФГБОУ ВО Чурапчинский государственный институт физической культуры и спорта

Документированная процедура

4.2.3. Управление документацией

программой. Подготовить тезисы для выступлений по всем учебным вопросам, выносимым на семинар.

Готовясь к докладу или реферативному сообщению, обращаться за методической помощью к преподавателю. Составить план-конспект своего выступления.

В ходе семинарского занятия внимательно слушать выступления своих однокурсников. При необходимости задавать им уточняющие вопросы. Принимать активное участие в обсуждении учебных вопросов: выступать с докладами, рефератами, обзорами научных статей, отдельных публикаций периодической печати, касающихся содержания темы семинарского занятия. В ходе своего выступления использовать технические средства обучения, доску и мел.

С целью более глубокого усвоения изучаемого материала задавать вопросы преподавателю. После подведения итогов семинара устранить недостатки, отмеченные преподавателем.

При подготовке к зачету (в конце семестра) повторять пройденный материал в строгом соответствии с учебной программой, примерным перечнем учебных вопросов, выносящихся на зачет и содержащихся в данной программе. Использовать конспект лекций и литературу, рекомендованную преподавателем. Обратит особое внимание на темы учебных занятий, пропущенных студентом по разным причинам. При необходимости обратиться за консультацией и методической помощью к преподавателю.

В учебном процессе выделяют два вида самостоятельной работы:

- аудиторная;
- внеаудиторная.

Аудиторная самостоятельная работа по дисциплине выполняется на учебных занятиях под непосредственным руководством преподавателя и по его заданию. Внеаудиторная самостоятельная работа выполняется студентом по заданию преподавателя, но без его непосредственного участия.

Содержание внеаудиторной самостоятельной определяется в соответствии с рекомендуемыми видами заданий согласно примерной и рабочей программ учебной дисциплины.

Видами заданий для внеаудиторной самостоятельной работы являются:

- *для овладения знаниями:* чтение текста (учебника, первоисточника, дополнительной литературы), составление плана текста, графическое изображение структуры текста, конспектирование текста, выписки из текста, работа со словарями и справочниками, ознакомление с нормативными документами, учебно-исследовательская работа, использование аудио- и видеозаписей, компьютерной техники и Интернета и др.
- *для закрепления и систематизации знаний:* работа с конспектом лекции, обработка текста, повторная работа над учебным материалом (учебника, первоисточника, дополнительной литературы, аудио и видеозаписей, составление плана, составление таблиц для систематизации учебною материала, ответ на контрольные вопросы, заполнение рабочей тетради, аналитическая обработка текста (аннотирование,



Министерство спорта РФ
ФГБОУ ВО Чурапчинский государственный институт физической культуры и спорта

Документированная процедура

4.2.3. Управление документацией

рецензирование, реферирование, конспект-анализ и др), подготовка мультимедиа сообщений/докладов к выступлению на семинаре (конференции), подготовка реферата, составление библиографии, тематических кроссвордов, тестирование и др.

- *для формирования умений:* решение задач и упражнений по образцу, решение вариативных задач, выполнение чертежей, схем, выполнение расчетов (графических работ), решение ситуационных (профессиональных) задач, подготовка к деловым играм, проектирование и моделирование разных видов и компонентов профессиональной деятельности, опытно экспериментальная работа, рефлексивный анализ профессиональных умений с использованием аудио- и видеотехники и др.

Самостоятельная работа может осуществляться индивидуально или группами студентов в зависимости от цели, объема, конкретной тематики самостоятельной работы, уровня сложности, уровня умений студентов. Контроль результатов внеаудиторной самостоятельной работы студентов может осуществляться в пределах времени, отведенного на обязательные учебные занятия по дисциплине и внеаудиторную самостоятельную работу студентов по дисциплине, может проходить в письменной, устной или смешанной форме.


Главное в стратегической линии организации самостоятельной работы студентов в вузе заключается не в оптимизации ее отдельных видов, а в создании условий высокой активности, самостоятельности и ответственности студентов в аудитории и вне ее в ходе всех видов учебной деятельности. Простейший путь - уменьшение числа аудиторных занятий в пользу самостоятельной работы - не решает проблемы повышения или даже сохранения на прежнем уровне качества образования, ибо снижение объемов аудиторной работы совсем не обязательно сопровождается реальным увеличением самостоятельной работы, которая может быть реализована в пассивном варианте.

В стандартах высшего профессионального образования на внеаудиторную работу отводится не менее половины бюджета времени студента - 27 часов в неделю в среднем за весь период обучения. Это время полностью может быть использовано на самостоятельную работу. Кроме того, большая часть времени, отводимого на аудиторные занятия, так же включает самостоятельную работу. Таким образом, времени на самостоятельную работу в учебном процессе вполне достаточно, вопрос в том, как эффективно использовать это время.

В общем случае возможны два основных направления построения учебного процесса на основе самостоятельной работы студентов.

Первый - это увеличение роли самостоятельной работы в процессе аудиторных занятий. Реализация этого пути требует от преподавателей разработки методик и форм организации аудиторных занятий, способных обеспечить высокий уровень самостоятельности студентов и улучшение качества подготовки.

Второй - повышение активности студентов по всем направлениям самостоятельной работы во внеаудиторное время. Повышение активности студентов при работе во внеаудиторное время связано с рядом трудностей. В первую очередь это неготовность к нему как большинства студентов, так и преподавателей, причем и в

	Министерство спорта РФ ФГБОУ ВО Чурапчинский государственный институт физической культуры и спорта
	Документированная процедура
	4.2.3. Управление документацией

профессиональном и в психологическом аспектах. Кроме того, существующее информационное обеспечение учебного процесса недостаточно для эффективной организации самостоятельной работы.

Основным принципом организации СРС должен стать перевод всех студентов на индивидуальную работу с переходом от формального выполнения определенных заданий при пассивной роли студента к познавательной активности с формированием собственного мнения при решении поставленных проблемных вопросов и задач.

Решающая роль в организации СРС принадлежит преподавателю, который должен работать не со студентом “вообще”, а с конкретной личностью, с ее сильными и слабыми сторонами, индивидуальными способностями и наклонностями. Задача преподавателя - увидеть и развить лучшие качества студента как будущего специалиста высокой квалификации.

При изучении каждой дисциплины организация СРС должна представлять единство трех взаимосвязанных форм:


1. Внеаудиторная самостоятельная работа;
2. Аудиторная самостоятельная работа, которая осуществляется под непосредственным руководством преподавателя;
3. Творческая, в том числе научно-исследовательская работа.

Виды внеаудиторной СРС разнообразны: подготовка и написание рефератов, докладов, очерков и других письменных работ на заданные темы. Студенту желательно предоставить право выбора темы и даже руководителя работы; выполнение домашних заданий разнообразного характера. Это - решение задач; перевод и пересказ текстов; подбор и изучение литературных источников; разработка и составление различных схем; выполнение графических работ; проведение расчетов и др.; выполнение индивидуальных заданий, направленных на развитие у студентов самостоятельности и инициативы. Индивидуальное задание может получать как каждый студент, так и часть студентов группы; выполнение курсовых проектов и работ; подготовка к участию в научно-теоретических конференциях, смотрах, олимпиадах и др.

Чтобы развить положительное отношение студентов к внеаудиторной СРС, следует на каждом ее этапе разъяснять цели работы, контролировать понимание этих целей студентами, постепенно формируя у них умение самостоятельной постановки задачи и выбора цели. Аудиторная самостоятельная работа может реализовываться при проведении практических занятий, семинаров, выполнении лабораторного практикума и во время чтения лекций.

При чтении лекционного курса непосредственно в аудитории необходимо контролировать усвоение материала основной массой студентов путем проведения экспресс-опросов по конкретным темам, тестового контроля знаний, опроса студентов в форме игры “Что? Где? Когда?” и т.д.

На практических и семинарских занятиях различные виды СРС позволяют сделать процесс обучения более интересным и поднять активность значительной части студентов в группе.

	Министерство спорта РФ ФГБОУ ВО Чурапчинский государственный институт физической культуры и спорта
	Документированная процедура
	4.2.3. Управление документацией

Практические занятия целесообразно строить следующим образом:

1. Вводное слово преподавателя (цели занятия, основные вопросы, которые должны быть рассмотрены).
2. Беглый опрос.
3. Решение 1 -2 типовых задач у доски.
4. Самостоятельное решение задач.
5. Разбор типовых ошибок при решении (в конце текущего занятия или в начале следующего).

Для проведения занятий необходимо иметь большой банк заданий и задач для самостоятельного решения, причем эти задания могут быть дифференцированы по степени сложности. В зависимости от дисциплины или от ее раздела можно использовать два пути:

1. Давать определенное количество задач для самостоятельного решения, равных по трудности, а оценку ставить за количество решенных за определенное время задач.
2. Выдавать задания с задачами разной трудности и оценку ставить за трудность решенной задачи.

По результатам самостоятельного решения задач следует выставлять по каждому занятию оценку. Оценка предварительной подготовки студента к практическому занятию может быть сделана путем экспресс-тестирования (тестовые задания закрытой формы) в течение 5, максимум - 10 минут. Таким образом, при интенсивной работе можно на каждом занятии каждому студенту поставить по крайней мере две оценки.

По материалам модуля или раздела целесообразно выдавать студенту домашнее задание и на последнем практическом занятии по разделу или модулю подвести итоги его изучения (например, провести контрольную работу в целом по модулю), обсудить оценки каждого студента, выдать дополнительные задания тем студентам, которые хотят повысить оценку. Результаты выполнения этих заданий повышают оценку уже в конце семестра, на зачетной неделе, т.е. рейтинговая оценка на начало семестра ставится по текущей работе только, а рейтинговая оценка на конец зачетной недели учитывает все дополнительные виды работ.

Из различных форм СРС для практических занятий на старших курсах наилучшим образом подходят “деловые игры”. Тематика игры может быть связана с конкретными производственными проблемами или носить прикладной характер, включать задачи ситуационного моделирования по актуальным проблемам и т.д. Цель деловой игры - в имитационных условиях дать студенту возможность разрабатывать и принимать решения. При проведении семинаров и практических занятий студенты могут выполнять СРС как индивидуально, так и малыми группами (творческими бригадами), каждая из которых разрабатывает свой проект (задачу). Выполненный проект (решение проблемной задачи) затем рецензируется другой бригадой по круговой системе. Публичное обсуждение и защита своего варианта повышают роль СРС и усиливают стремление к ее качественному выполнению. Данная система организации практических занятий позволяет вводить в задачи научно-исследовательские элементы,



Министерство спорта РФ
ФГБОУ ВО Чурапчинский государственный институт физической культуры и спорта

Документированная процедура

4.2.3. Управление документацией

упрощать или усложнять задания.


Активность работы студентов на обычных практических занятиях может быть усилена введением новой формы СРС, сущность которой состоит в том, что на каждую задачу студент получает свое индивидуальное задание (вариант), при этом условие задачи для всех студентов одинаковое, а исходные данные различны. Перед началом выполнения задачи преподаватель дает лишь общие методические указания (общий порядок решения, точность и единицы измерения определенных величин, имеющиеся справочные материалы и т.п.). Выполнение СРС на занятиях с проверкой результатов преподавателем приучает студентов грамотно и правильно выполнять технические расчеты, пользоваться вычислительными средствами и справочными данными. Изучаемый материал усваивается более глубоко, у студентов меняется отношение к лекциям, так как без понимания теории предмета, без хорошего конспекта трудно рассчитывать на успех в решении задачи. Это улучшает посещаемость как практических, так и лекционных занятий. Другая форма СРС на практических занятиях может заключаться в самостоятельном изучении принципиальных схем, макетов, программ и т.п., которые преподаватель раздает студентам вместе с контрольными вопросами, на которые студент должен ответить в течение занятия.

Выполнение лабораторного практикума, как и другие виды учебной деятельности, содержит много возможностей применения активных методов обучения и организации СРС на основе индивидуального подхода. При проведении лабораторного практикума необходимо создать условия для максимально самостоятельного выполнения лабораторных работ. Поэтому при выполнении работы необходимо:

1. Провести экспресс-опрос (устно или в тестовой форме) по теоретическому материалу, необходимому для выполнения работы (с оценкой).
2. Проверить планы выполнения лабораторных работ, подготовленный студентом дома (с оценкой).
3. Оценить работу студента в лаборатории и полученные им данные (оценка).
4. Проверить и выставить оценку за отчет. Любая лабораторная работа должна включать глубокую самостоятельную проработку теоретического материала, изучение методик проведения и планирование эксперимента, освоение измерительных средств, обработку и интерпретацию экспериментальных данных. При этом часть работ может не носить обязательный характер, а выполняться в рамках самостоятельной работы по курсу. В ряд работ целесообразно включить разделы с дополнительными элементами научных исследований, которые потребуют углубленной самостоятельной проработки теоретического материала.

1. Методическое обеспечение и контроль самостоятельной работы студентов

Разработка комплекса методического обеспечения учебного процесса является важнейшим условием эффективности самостоятельной работы студентов. К такому комплексу следует отнести тексты лекций, учебные и методические пособия,

	Министерство спорта РФ ФГБОУ ВО Чурапчинский государственный институт физической культуры и спорта
	Документированная процедура
	4.2.3. Управление документацией

лабораторные практикумы, банки заданий и задач, сформулированных на основе реальных данных, банк расчетных, моделирующих, тренажерных программ и программ для самоконтроля, автоматизированные обучающие и контролирующие системы, информационные базы дисциплины или группы родственных дисциплин и другое. Это позволит организовать проблемное обучение, в котором студент является равноправным участником учебного процесса.

Результативность самостоятельной работы студентов во многом определяется наличием активных методов ее контроля. Существуют следующие виды контроля:


- входной контроль знаний и умений студентов при начале изучения очередной дисциплины;
- текущий контроль, то есть регулярное отслеживание уровня усвоения материала на лекциях, практических и лабораторных занятиях;
- промежуточный контроль по окончании изучения раздела или модуля курса;
- самоконтроль, осуществляемый студентом в процессе изучения дисциплины при подготовке к контрольным мероприятиям;
- итоговый контроль по дисциплине в виде зачета или экзамена;
- контроль остаточных знаний и умений спустя определенное время после завершения изучения дисциплины, которые отражаются в результатах ректорских срезах и проверки остаточных знаний.

В ходе учебного процесса используются традиционные формы контроля, к которым относятся:

- коллоквиумами и семинары;
- зачетами и экзамены.

Также достаточно широко применяются и новые методы контроля, то есть организация самостоятельной работы студентов осуществляется на основе современных образовательных технологий. В качестве такой технологии в современной практике высшего профессионального образования часто рассматривается рейтинговая система обучения, позволяющая студенту и преподавателю выступать в виде субъектов образовательной деятельности, т.е. являться партнерами.

Рейтинговая система обучения предполагает многобалльное оценивание студентов, но это не простой переход от пятибалльной шкалы, а возможность объективно отразить в баллах расширение диапазона оценивания индивидуальных способностей студентов, их усилий, потраченных на выполнение того или иного вида самостоятельной работы. Существует большой простор для создания блока дифференцированных индивидуальных заданий, каждое из которых имеет свою «цену». Правильно организованная рейтинговая система обучения позволяет с самого начала уйти от пятибалльной системы оценивания и прийти к ней лишь при подведении итогов, когда заработанные студентами баллы переводятся в привычные оценки (отлично, хорошо, удовлетворительно, неудовлетворительно). Кроме того, в систему рейтинговой оценки включаются дополнительные поощрительные баллы за

	Министерство спорта РФ ФГБОУ ВО Чурапчинский государственный институт физической культуры и спорта
	Документированная процедура
	4.2.3. Управление документацией

оригинальность, новизну подходов к выполнению заданий для самостоятельной работы или разрешению научных проблем. У студента имеется возможность повысить учебный рейтинг путем участия во внеучебной работе (участие в олимпиадах, конференциях; выполнение индивидуальных творческих заданий, рефератов; участие в работе научного кружка и т.д.). При этом студенты, не спешащие сдавать работу вовремя, могут получить и отрицательные баллы. Вместе с тем, поощряется более быстрое прохождение программы отдельными студентами. Например, если учащийся готов сдавать зачет или писать самостоятельную работу раньше группы, можно добавить ему дополнительные баллы.

Рейтинговая система - это регулярное отслеживание качества усвоения знаний и умений в учебном процессе, выполнения планового объема самостоятельной работы. Ведение многобалльной системы оценки позволяет, с одной стороны, отразить в балльном диапазоне индивидуальные особенности студентов, а с другой - объективно оценить в баллах усилия студентов, затраченные на выполнение отдельных видов работ. Получается, что «стоимость» работы, выполненной студентом безупречно, является количественной мерой качества его обученности по той совокупности изученного им учебного материала, которая была необходима для успешного выполнения задания. Разработанная шкала перевода рейтинга по дисциплине в итоговую пятибалльную оценку доступна, легко подсчитывается как преподавателем, так и студентом: 85%-100% максимальной суммы баллов - оценка «отлично», 70%-85% - оценка «хорошо», 50%-70% - «удовлетворительно», 50% и менее от максимальной суммы - «неудовлетворительно».

При использовании рейтинговой системы:

- основной акцент делается на организацию активных видов учебной деятельности, активность студентов выходит на творческое осмысление предложенных задач;
- во взаимоотношениях преподавателя со студентами есть сотрудничество и сотворчество, существует психологическая и практическая готовность преподавателя к факту индивидуального своеобразия «Я- концепции» каждого студента;
- предполагается разнообразие стимулирующих, эмоционально-регулирующих, направляющих и организующих приемов вмешательства (при необходимости) преподавателя в самостоятельную работу студентов;
- преподаватель выступает в роли педагога-менеджера и режиссера обучения, готового предложить студентам минимально необходимый комплект средств обучения, а не только передает учебную информацию; обучаемый выступает в качестве субъекта деятельности наряду с преподавателем, а развитие его индивидуальности выступает как одна из главных образовательных целей;
- учебная информация используется как средство организации учебной деятельности, а не как цель обучения.

Рейтинговая система обучения обеспечивает наибольшую информационную, процессуальную и творческую продуктивность самостоятельной познавательной



Министерство спорта РФ
ФГБОУ ВО Чурапчинский государственный институт физической культуры и спорта

Документированная процедура

4.2.3. Управление документацией


деятельности студентов при условии ее реализации через технологии личностно-ориентированного обучения (проблемные, диалоговые, дискуссионные, эвристические, игровые и другие образовательные технологии).

Большинство студентов положительно относятся к такой системе отслеживания результатов их подготовки, отмечая, что рейтинговая система обучения способствует равномерному распределению их сил в течение семестра, улучшает усвоение учебной информации, обеспечивает систематическую работу без «авралов» во время сессии. Большое количество разнообразных заданий, предлагаемых для самостоятельной проработки, и разные шкалы их оценивания позволяют студенту следить за своими успехами, и при желании у него всегда имеется возможность улучшить свой рейтинг (за счет выполнения дополнительных видов самостоятельной работы), не дожидаясь экзамена.

Использование рейтинговой системы позволяет добиться более ритмичной работы студента в течение семестра, а так же активизирует познавательную деятельность студентов путем стимулирования их творческой активности. Введение рейтинга может вызвать увеличение нагрузки преподавателей за счет дополнительной работы по структурированию содержания дисциплин, разработке заданий разного уровня сложности и т.д. Но такая работа позволяет преподавателю раскрыть свои педагогические возможности и воплотить свои идеи совершенствования учебного процесса.

Весьма полезным, на наш взгляд, может быть тестовый контроль знаний и умений студентов, который отличается объективностью, экономит время преподавателя, в значительной мере освобождает его от рутинной работы и позволяет в большей степени сосредоточиться на творческой части преподавания, обладает высокой степенью дифференциации испытуемых по уровню знаний и умений и очень эффективен при реализации рейтинговых систем, дает возможность в значительной мере индивидуализировать процесс обучения путем подбора индивидуальных заданий для практических занятий, индивидуальной и самостоятельной работы, позволяет прогнозировать темпы и результативность обучения каждого студента.

Тестирование помогает преподавателю выявить структуру знаний студентов и на этой основе переоценить методические подходы к обучению по дисциплине, индивидуализировать процесс обучения. Весьма эффективно использование тестов непосредственно в процессе обучения, при самостоятельной работе студентов. В этом случае студент сам проверяет свои знания. Не ответив сразу на тестовое задание, студент получает подсказку, разъясняющую логику задания и выполняет его второй раз. Следует отметить и все шире проникающие в учебный процесс автоматизированные обучающие и обучающе-контролирующие системы, которые позволяют студенту самостоятельно изучать ту или иную дисциплину и одновременно контролировать уровень усвоения материала. В заключение отметим, что конкретные пути и формы организации самостоятельной работы студентов с учетом курса обучения, уровня подготовки обучающихся и других факторов определяются в процессе творческой

	Министерство спорта РФ ФГБОУ ВО Чурапчинский государственный институт физической культуры и спорта
	Документированная процедура
	4.2.3. Управление документацией

деятельности преподавателя, поэтому данные рекомендации не претендуют на универсальность. Их цель - помочь преподавателю сформировать свою творческую систему организации самостоятельной работы.

2. Методические указания к выполнению самостоятельной работы

7.1. Методические указания к выполнению реферативной работы

Реферат (от латинского *refero* - передаю, сообщаю) - краткое письменное изложение материала по определенной теме, выполняется, главным образом, на младших курсах, с целью привития студентам навыков самостоятельного поиска и анализа информации, формирования умения подбора и изучения литературных источников, используя при этом дополнительную научную, методическую и периодическую литературу.

Реферат - это самостоятельная учебно-исследовательская работа студента, где автор раскрывает суть исследуемой проблемы, приводит различные точки зрения, а также собственные взгляды на нее. Содержание материала должно быть логичным, изложение материала носит проблемно- поисковый характер.

Этапы работы над рефератом

1. Формулирование темы. Тема должна быть не только актуальной по своему значению, но оригинальной, интересной по содержанию.
2. Тема реферата выбирается по желанию студента из списка, предлагаемого преподавателем. Выбранная тема согласовывается с преподавателем. После выбора темы требуется подобрать, изучить необходимую для ее разработки информацию. Тема может быть сформулирована студентом самостоятельно.
3. Подбор и изучение основных источников по теме (как правило, не менее 8-10).
4. Составление библиографии.
5. Обработка и систематизация информации.
6. Разработка плана реферата.
7. Написание реферата.
8. Публичное выступление с результатами исследования на семинарском занятии, заседании предметного кружка, студенческой научно- практической конференции.)

Признаки реферата

Реферат не копирует дословно содержание первоисточника, а представляет собой новый вторичный текст, создаваемый в результате систематизации и обобщения материала первоисточника, его аналитико-синтетической переработки.

Будучи вторичным текстом, реферат составляется в соответствии со всеми требованиями, предъявляемыми к связанному высказыванию: так ему присущи следующие категории: оптимальное соотношение и завершенность (смысловая и жанрово-композиционная). Для реферата отбирается информация, объективно-ценная для всех читающих, а не только для одного автора. Автор реферата не может пользоваться только ему понятными значками, пометами, сокращениями.



Министерство спорта РФ
ФГБОУ ВО Чурапчинский государственный институт физической культуры и спорта

Документированная процедура

4.2.3. Управление документацией

Работа, проводимая автором для подготовки реферата должна обязательно включать самостоятельное мини-исследование, осуществляемое студентом на материале или художественных текстов по литературе, или архивных первоисточников по истории и т.п.

Организация и описание исследования представляет собой очень сложный вид интеллектуальной деятельности, требующий культуры научного мышления, знания методики проведения исследования, навыков оформления научного труда и т.д. Мини-исследование раскрывается в реферате после глубокого, полного обзора научной литературы по проблеме исследования.

В зависимости от количества реферируемых источников выделяют следующие виды рефератов:

монографические – рефераты, написанные на основе одного источника;

обзорные – рефераты, созданные на основе нескольких исходных текстов, объединенных общей темой и сходными проблемами исследования.

Структура реферата

1. Титульный лист
2. Оглавление
3. Введение
4. Основная часть
5. Заключение
6. Список использованной литературы
7. Приложения

Титульный лист. Является первой страницей и заполняется по строго определенным правилам. В приложении 1 представлен образец оформления титульного листа реферата.

После титульного листа помещают оглавление, в котором приводятся все заголовки работы и указываются страницы, с которых они начинаются. Заголовки оглавления должны точно повторять заголовки в тексте. Сокращать их или давать в другой формулировке и последовательности нельзя. Все заголовки начинаются с прописной буквы без точки на конце. Последнее слово каждого заголовка соединяют отточием (.....) с соответствующим ему номером страницы в правом столбце оглавления. Заголовки одинаковых ступеней рубрикации необходимо располагать друг под другом.

Введение к реферату – важнейшая его часть. Здесь обычно обосновывается актуальность выбранной темы, цель и задачи, краткое содержание, указывается объект рассмотрения, приводится характеристика источников для написания работы и краткий обзор имеющейся по данной теме литературы. Актуальность предполагает оценку своевременности и социальной значимости выбранной темы, обзор литературы по теме отражает знакомство автора с имеющимися источниками, умение их систематизировать, критически рассматривать, выделять существенное, определять главное.

Основная часть. Основная часть реферата структурируется по главам и параграфам (пунктам и подпунктам), количество и название которых определяются автором. Содержание глав основной части должно точно соответствовать теме работы и полностью ее раскрывать. Данные главы должны показать умение студента сжато, логично и аргументировано излагать материал, обобщать, анализировать и делать логические выводы. Основная часть реферата, помимо почерпнутого из разных источников содержания, должна включать в себя собственное мнение студента и сформулированные выводы, опирающиеся на приведенные факты.



Министерство спорта РФ
ФГБОУ ВО Чурапчинский государственный институт физической культуры и спорта

Документированная процедура

4.2.3. Управление документацией

В основной части реферата обязательными являются ссылки на авторов, чьи позиции, мнения, информация использованы в реферате. Ссылки на источники могут быть выполнены по тексту работы постранично в нижней части страницы (фамилия автора, его инициалы, полное название работы, год издания и страницы, откуда взята ссылка) или в конце цитирования - тогда достаточно указать номер литературного источника из списка использованной литературы с указанием конкретных страниц, откуда взята ссылка. (Например, (7 (номер источника в списке использованной литературы), С. 67–89)). Номер литературного источника должен указываться после каждого нового отрывка текста из другого литературного источника.

Цитирование и ссылки не должны подменять позиции автора реферата. Излишняя высокопарность, злоупотребления терминологией, объемные отступления от темы, несоразмерная растянутость отдельных глав, разделов, параграфов рассматриваются в качестве недостатков основной части реферата.

Заключительная часть предполагает последовательное, логически стройное изложение обобщенных выводов по рассматриваемой теме. Заключение не должно превышать объем 2 страниц и не должно слово в слово повторять уже имеющийся текст, но должно отражать собственные выводы о проделанной работе, а может быть, и о перспективах дальнейшего исследования темы. В заключении целесообразно сформулировать итоги выполненной работы, кратко и четко изложить выводы, представить анализ степени выполнения поставленных во введении задач и указать то новое, что лично для себя студент вынес из работы над рефератом.

Список использованной литературы составляет одну из частей работы, отражающую самостоятельную творческую работу автора, и позволяет судить о степени фундаментальности данного реферата. В список использованной литературы необходимо внести все источники, которые были изучены студентами в процессе написания реферата.

В работах используются следующие способы построения библиографических списков: по алфавиту фамилий авторов или заглавий; по тематике; по видам изданий; по характеру содержания; списки смешанного построения. Литература в списке указывается в алфавитном порядке (более распространенный вариант – фамилии авторов в алфавитном порядке), после указания фамилии и инициалов автора указывается название литературного источника без кавычек, место издания и название издательства – города Москва и Санкт-Петербург как место издания обозначаются сокращенно – М.; СПб., название других городов пишется полностью. (М.: Академия), год издания, страницы – общее количество или конкретные.

Список использованной литературы, приводится в следующей последовательности: 1) законодательные акты (в хронологическом порядке); 2) статистические материалы и нормативные документы (в хронологическом порядке); 3) литературные источники (в алфавитном порядке) – книги, монографии, учебники и учебные пособия, периодические издания, зарубежные источники, Интернет-источники.

Для работ из журналов и газетных статей необходимо указать фамилию и инициалы автора, название статьи, а затем наименование источника со всеми элементами титульного листа, после чего указать номер страницы начала и конца статьи.

Для Интернет-источников необходимо указать название работы, источник работы и сайт.

После списка использованной литературы могут быть помещены различные приложения (таблицы, графики, диаграммы, иллюстрации и пр.). В приложение рекомендуется выносить информацию, которая загромождает текст реферата и мешает



Министерство спорта РФ
ФГБОУ ВО Чурапчинский государственный институт физической культуры и спорта

Документированная процедура

4.2.3. Управление документацией

его логическому восприятию. В содержательной части работы эта часть материала должна быть обобщена и представлена в сжатом виде. На все приложения в тексте реферата должны быть ссылки. Каждое приложение нумеруется и оформляется с новой страницы.

Требования к оформлению реферата

Работа выполняется на компьютере (гарнитура Times New Roman, шрифт 14) через 1,5 интервала с полями: верхнее, нижнее – 2; левое – 3; правое – 1,5. Отступ первой строки абзаца – 1,25. Сноски – постраничные (шрифт 12), их нумерация должна быть сквозной по всему тексту реферата.

Нумерация страниц должна быть сквозной (номер не ставится на титульном листе, но в общем количестве страниц учитывается).

Таблицы и рисунки встраиваются в текст работы, их нумерация должна быть сквозной по всему реферату. Они все должны иметь название и в самом тексте реферата на них должна быть ссылка. (Например: *Как следует из таблицы 1 общая численность безработных в первое десятилетие XXI века в разрезе ряда европейских стран резко увеличивалась*). После названия таблицы и рисунка точка не ставится.

Общее количество страниц в реферате, без учета приложений, не должно превышать 15 страниц. Значительное превышение установленного объема является недостатком работы и указывает на то, что студент не сумел отобрать и переработать необходимый материал.

В приложении помещают вспомогательные или дополнительные материалы, которые загромождают текст основной части работы (таблицы, рисунки, карты, графики, неопубликованные документы, переписка и т.д.).

Каждое приложение должно начинаться с новой страницы с указанием в правом верхнем углу слова «Приложение», иметь номер и тематический заголовок. При наличии в работе более одного приложения они нумеруются арабскими цифрами (без знака «№»), например, «Приложение 1». Нумерация страниц, на которых даются приложения, должна быть сквозной и продолжать общую нумерацию страниц основного текста. Связь основного текста с приложениями осуществляется через ссылки, которые употребляются со словом «смотри», которое обычно сокращается и заключается вместе с шифром в круглые скобки – например, (см. прил. 1).

Порядок сдачи и защиты рефератов.


Защита реферата предполагает предварительный выбор выпускником интересующей его темы работы с учетом рекомендаций преподавателя, последующее глубокое изучение избранной для реферата проблемы, изложение выводов по теме реферата. Выбор предмета и темы реферата осуществляется студентом в начале изучения дисциплины.

Реферат сдается на проверку преподавателю за 1 -2 недели до зачетного занятия.

При оценке реферата преподаватель учитывает

- качество
- степень самостоятельности студента и проявленную инициативу
- связность, логичность и грамотность составления оформления в соответствии с требованиями ГОСТ.

Не позднее, чем за 2 дня до защиты или выступления реферат представляется на рецензию преподавателю. Оценка выставляется при наличии рецензии и после защиты

	Министерство спорта РФ ФГБОУ ВО Чурапчинский государственный институт физической культуры и спорта
	Документированная процедура
	4.2.3. Управление документацией

реферата. Работа представляется в отдельной папке.

Защита тематического реферата может проводиться на выделено одном занятии в рамках часов учебной дисциплины или конференции или по одному реферату при изучении соответствующей темы, либо по договоренности с преподавателем.

Защита реферата студентом предусматривает

- доклад по реферату не более 5-7 минут
- ответы на вопросы оппонента.

На защите *запрещено* чтение текста реферата.

Общая оценка за реферат выставляется с учетом оценок за работу, доклад, умение вести дискуссию и ответы на вопросы.

Список литературы и сноски на страницах оформляются в соответствии с действующими стандартами (ГОСТ ...).

Реферат может содержать приложения в форме схем, образцов документов и другие изображения в соответствии с темой исследования.

Все страницы работы, включая оглавление и список литературы, нумеруются по порядку с титульного листа (на нем цифра не ставится) до последней страницы без пропусков и повторений. Порядковый номер, как правило, проставляется внизу, начиная с цифры 3.

Введение, заключение, новые главы, список использованных источников и литература должны начинаться с нового листа.

Подбор литературы производится студентом из предложенного преподавателем списка литературы.

Обзор литературы начинается с ознакомления с первоисточниками: исторические, законодательные и нормативные акты, статистические сборники. После этого можно приступить к изучению монографий, научноисследовательской литературы, затрагивающих данную проблему. Взгляды наиболее видных ученых должны быть кратко проанализированы и сопоставлены.

Реферат, выполненный небрежно, неразборчиво, без соблюдения требований по оформлению возвращается студенту без проверки с указанием причин возврата на титульном листе.

Критерии оценки:

- знание и понимание проблемы;
- умение систематизировать и анализировать материал, четко и обоснованно формулировать выводы;
- «трудозатратность» (объем изученной литературы, добросовестное отношение к анализу проблемы);
- самостоятельность, способность к определению собственной позиции по проблеме и к практической адаптации материала, недопустимость прямого плагиата;
- выполнение необходимых формальностей (точность в цитировании и указании источника текстового фрагмента, аккуратность оформления).



7.2 Рекомендации к подготовке мультимедиа-презентаций и докладов

Требование к студентам по подготовке и презентации доклада на занятиях медицинской психологии.

1. Доклад-это сообщение по заданной теме, с целью внести знания из дополнительной литературы, систематизировать материал, проиллюстрировать примерами, развивать навыки самостоятельной работы с научной литературой, познавательный интерес к научному познанию.

2. Тема доклада должна быть согласована с преподавателем и соответствовать теме занятия.

3. Материалы при его подготовке, должны соответствовать научно-методическим требованиям ВУЗа и быть указаны в докладе.

4. Необходимо соблюдать регламент, оговоренный при получении задания.

5. Иллюстрации должны быть достаточными, но не чрезмерными.

6. Работа студента над докладом-презентацией включает отработку навыков ораторства и умения организовать и проводить диспут.

7. Студент в ходе работы по презентации доклада, отрабатывает умение ориентироваться в материале и отвечать на дополнительные вопросы слушателей.

8. Студент в ходе работы по презентации доклада, отрабатывает умение самостоятельно обобщить материал и сделать выводы в заключении.

9. Докладом также может стать презентация реферата студента, соответствующая теме занятия.

10. Студент обязан подготовить и выступить с докладом в строго отведенное время преподавателем и в установленный срок.

Инструкция докладчикам и содокладчикам

Докладчики и содокладчики - основные действующие лица. Они во многом определяют содержание, стиль, активность данного занятия. Сложность в том, что докладчики и содокладчики должны *знать и уметь* очень многое:

- сообщать новую информацию
- использовать технические средства
- знать и хорошо ориентироваться в теме всей презентации (семинара)
- уметь дискутировать и быстро отвечать на вопросы
 - четко выполнять установленный регламент: докладчик - 10 мин.; содокладчик - 5 мин.; дискуссия - 10 мин
- иметь представление о композиционной структуре доклада.

Необходимо помнить, что выступление состоит из трех частей: вступление, основная часть и заключение.

Вступление помогает обеспечить успех выступления по любой тематике.

Вступление должно содержать:

- название презентации (доклада)



- сообщение основной идеи
- современную оценку предмета изложения
- краткое перечисление рассматриваемых вопросов
- живую интересную форму изложения
- акцентирование оригинальности подхода

Основная часть, в которой выступающий должен глубоко раскрыть суть затронутой темы, обычно строится по принципу отчета. Задача основной части

- представить достаточно данных для того, чтобы слушатели и заинтересовались темой и захотели ознакомиться с материалами. При этом логическая структура теоретического блока не должны даваться без наглядных пособий, аудио-визуальных и визуальных материалов.

Заключение - это ясное четкое обобщение и краткие выводы, которых всегда ждут слушатели.

7.3. Методические указания для подготовки к семинарским занятиям

Семинарские занятия проводятся в форме дискуссии, на которых проходит обсуждение конкретных экономических ситуаций. Обсуждения направлены на освоение научных основ, эффективных методов и приемов решения конкретных практических задач, на развитие способностей к творческому использованию получаемых знаний и навыков.

Основная цель проведения семинара заключается в закреплении знаний полученных в ходе прослушивания лекционного материала.

Семинар проводится в форме устного опроса студентов по вопросам семинарских занятий, а также в виде решения практических задач или моделирования практической ситуации.

В ходе подготовки к семинару студенту следует просмотреть материалы лекции, а затем начать изучение учебной литературы. Следует знать, что освещение того или иного вопроса в литературе часто является личным мнением автора, построенного на анализе различных источников, поэтому следует не ограничиваться одним учебником или монографией, а рассмотреть как можно больше материала по интересующей теме.

Обязательным условием подготовки к семинару является изучение нормативной базы. Для этого следует обратиться к любой правовой системе сети Интернет. В данном вопросе не следует полагаться на книги, так как законодательство претерпевает постоянные изменения и в учебниках и учебных пособиях могут находиться устаревшие данные.

В ходе самостоятельной работы студенту для необходимы отслеживать научные статьи в специализированных изданиях, а также изучать статистические материалы, соответствующей каждой теме.

Студенту рекомендуется следующая схема подготовки к семинарскому занятию:

1. Проработать конспект лекций;
2. Прочитать основную и дополнительную литературу, рекомендованную



- по изучаемому разделу;
3. Ответить на вопросы плана семинарского занятия;
 4. Выполнить домашнее задание;
 5. Проработать тестовые задания и задачи;
 6. При затруднениях сформулировать вопросы к преподавателю.

При подготовке к семинарским занятиям следует руководствоваться указаниями и рекомендациями преподавателя, использовать основную литературу из представленного им списка. Для наиболее глубокого освоения дисциплины рекомендуется изучать литературу, обозначенную как «дополнительная» в представленном списке.

При подготовке доклада на семинарское занятие желательно заранее обсудить с преподавателем перечень используемой литературы, за день до семинарского занятия предупредить о необходимых для предоставления материала технических средствах, напечатанный текст доклада предоставить преподавателю.

7.4. Методические указания к анализу кейсов - практических ситуаций

Кейс (в переводе с англ. - случай) представляет собой проблемную ситуацию, предлагаемую студентам в качестве задачи для анализа и поиска решения.

Обычно кейс содержит схематическое словесное описание ситуации, статистические данные, а также мнения и суждения о ситуациях, которые трудно предсказать или измерить. Кейс, охватывает такие виды речевой деятельности как чтение, говорение и письмо.

Кейсы наглядно демонстрируют, как на практике применяется теоретический материал. Данный материал необходим для обсуждения предлагаемых тем, направленных на развитие навыков общения и повышения профессиональной компетенции.


Зачастую в кейсах нет ясного решения проблемы и достаточного количества информации.

Типы кейсов:

- *Структурированный (highly structured) кейс*, в котором дается минимальное количество дополнительной информации.
- *Маленькие наброски (short vignettes)* содержащие, как правило, 1-10 страниц текста.
- *Большие неструктурированные кейсы (long unstructured cases)* объемом до 50 страниц.

Способы организации разбора кейса:

- ведет преподаватель;
- ведет студент;
- группы студентов представляют свои варианты решения;
- письменная домашняя работа.

	Министерство спорта РФ ФГБОУ ВО Чурапчинский государственный институт физической культуры и спорта
	Документированная процедура
	4.2.3. Управление документацией

Для успешного анализа кейсов следует придерживаться ряда принципов:

- используйте знания, полученные в процессе лекционного курса;
- внимательно читайте кейс для ознакомления с имеющейся

информацией, не торопитесь с выводами;

- не смешивайте предположения с фактами.

Анализ кейса должен осуществляться в определенной последовательности:

1. Выделение проблемы.
2. Поиск фактов по данной проблеме.
3. Рассмотрение альтернативных решений.
4. Выбор обоснованного решения.

При проведении письменного анализа кейса помните, что основное требование, предъявляемое к нему, - краткость.

7.5. Методические указания к выполнению контрольной работы

Студенты заочного отделения в процессе изучения дисциплины выполняют предусмотренную учебным планом контрольную работу и сдают данную работу не позднее двух недель до экзамена. При этом необходимо заметить, что предъявляемая на кафедру работа должна являться результатом самостоятельной работы студента.

Тематика контрольных работ представляется вариантами. Вариант работы студентом определяется самостоятельно. Студент может сам предложить тему контрольной работы, не указанную в перечне, но связанную с его интересами в учебной работе или с его практической деятельностью, однако тему необходимо обязательно обсудить с преподавателем. Приступая к выполнению задания в соответствии со своим вариантом, следует, прежде всего, ознакомиться с содержанием программного материала по темам, включенным в контрольную работу. Затем необходимо внимательно изучить рекомендуемую литературу.


При использовании цитат и цифровых данных следует указывать их источники (номер в перечне литературы и страницы). Следует отметить, что работа должна выполняться строго в соответствии с методическими указаниями по написанию курсовых и выпускных квалификационных работ

Если при изучении отдельных вопросов возникнут трудности, студент может обратиться к преподавателю за консультацией (устной или письменной).

Согласно учебному плану, студенты выполняют домашние контрольные работы в сроки, установленные учебным графиком.

Цель выполнения домашней контрольной работы:

- научить студентов самостоятельно пользоваться учебной и нормативной литературой;
- дать возможность приобрести умения и навыки излагать материал по конкретным вопросам;

	Министерство спорта РФ ФГБОУ ВО Чурапчинский государственный институт физической культуры и спорта
	Документированная процедура
	4.2.3. Управление документацией

- документально установить уровень знания пройденного материала.

Контрольные задания составляются преподавателем таким образом, чтобы можно было проверить знания основных разделов.

Контрольная работа разрабатывается в одном или нескольких вариантах (в зависимости от вида работы, дисциплины, формы обучения и т.д.). Возможны индивидуальные задания каждому студенту. В каждом варианте содержится несколько заданий: теоретические вопросы, задачи, практические задания.

Распределение вариантов контрольных работ осуществляется преподавателем.

При выполнении работы следует придерживаться следующих правил:

- подобрать необходимую литературу, изучить содержание курса и методические рекомендации по выполнению домашней контрольной работы;
- составить развернутый план контрольной работы;
- затем изложить теоретическую часть вопроса (не допускается дословное переписывание текстов из брошюр, статей, учебников);
- привести практические примеры, используя конкретный материал (с приложением материала и поименным источником печати);
- решить предложенные практические задания;
- оформить контрольную работу;
- сдать (выслать) ее на проверку преподавателю.

Работа должна быть выполнена грамотно и аккуратно, четко и разборчиво, без помарок и зачеркиваний, запрещается произвольно сокращать слова (кроме общепринятых сокращений).

На проверку не принимаются работы:

- выполненные не по своему варианту;
- выполненные небрежно и неразборчиво.

Критерии качества контрольной работы

1. Правильное раскрытие содержания основных вопросов темы, правильное решение задач.

2. Самостоятельность суждений, творческий подход, научное обоснование раскрываемой проблемы.


3. Правильность использования цитат (если цитата приводится дословно, то надо взять ее в кавычки и указать источник с указанием фамилии автора, названия произведения, места и города издания, тома, части, параграфа, страницы).

4. Наличие в конце работы полного списка литературы.

Оценка контрольных работ

Как правило, работы оцениваются по критерию «зачет» или «незачет». *Зачет* ставится в случае если выполнено не менее 50% заданий, работа выполнена по стандартной или самостоятельно разработанной методике, в освещении вопросов не содержится грубых ошибок, по ходу решения сделаны аргументированные выводы, самостоятельно выполнена графическая часть работы

Незачет ставится если студент не справился с заданием (выполнено менее 50% задания варианта), не раскрыто основное содержание вопросов, имеются грубые ошибки

	Министерство спорта РФ ФГБОУ ВО Чурапчинский государственный институт физической культуры и спорта
	Документированная процедура
	4.2.3. Управление документацией

в освещении вопросов, в решении задач, в выполнении графической части задания и т.д., а также работа выполнена самостоятельно.

Контрольные работы могут также оцениваться дифференцированно по следующим критериям выставления отметок по пятибалльной шкале:

- выполнено без ошибок и недочетов 90-100% от общего объема работы - выставляется отметка «отлично»;
- выполнено без ошибок и недочетов 76-89% от общего объема работы - выставляется отметка «хорошо»;
- выполнено без ошибок и недочетов 55-75% от общего объема работы - выставляется отметка «удовлетворительно»;
- выполнено без ошибок и недочетов менее 55 % от общего объема работы - выставляется отметка «неудовлетворительно».

Работа, выполненная на оценку «неудовлетворительно» возвращается студенту с подробными замечаниями для доработки.

Если содержание контрольной работы не соответствует установленному варианту, студент получает оценку «неудовлетворительно» и выполняет контрольную работу по-своему варианту.

Контрольная работа, выполненная самостоятельно, оценивается на неудовлетворительную оценку, студенту выдается новый вариант контрольной работы, отличный от первоначального.

Контрольная работа, выполненная небрежно, неразборчиво, без соблюдения требований по оформлению возвращается студенту без проверки с указанием причин возврата на титульном листе.

Студенты, получившие за контрольную работу неудовлетворительную оценку, должны выполнить ее повторно во внеучебное время.

Студент допускается к сдаче зачета или экзамена только при положительной оценке контрольной работы.

Оформление контрольной работы

Контрольная работа выполняется в печатном виде на листах формата А4. Титульный лист оформляется в соответствии с общими требованиями кафедры. Он содержит название образовательного учреждения, название кафедры, на которой выполнена работа, название дисциплины по которой написана работа, фамилию, инициалы преподавателя, фамилию и инициалы студента, номер группы, номер варианта, название города, в котором находится учебное заведение, год написания данной работы.

Оформляя работу, необходимо пронумеровать страницы, номер страницы проставляется в правом верхнем углу арабскими цифрами, если возникает необходимость вставить страницу уже после нумерации страниц всей работы, то допускается вставка страницы с повторением номера предыдущей страницы и добавлением индексов «а», «б» и т.д.

При необходимости, текст ответа можно дополнить чертежами, схемами и



Министерство спорта РФ
ФГБОУ ВО Чурапчинский государственный институт физической культуры и спорта

Документированная процедура

4.2.3. Управление документацией

рисунками, четко и аккуратно. В конце работы указать литературу, поставить дату выполнения работы и подпись.

Структура контрольной работы

Контрольная работа состоит из оглавления, основной части, списка литературы.

Оглавление включает в себя наименование всех разделов и подразделов с указанием страниц. В верхней части этого листа пишется заголовок: «Оглавление» (по центру строк), затем дается перечень глав и пунктов. Главы нумеруются арабскими цифрами, пункты пишутся с отступом вправо, их нумерация содержит две цифры: первые указывает на номер главы, вторая - номер этого пункта в данной главе, главы и пункты контрольной работы должны иметь четкие заголовки.

После оглавления помещается текст теоретических вопросов варианта задания выполняемой контрольной работы.

Основная часть обычно состоит из двух разделов:

- в первом разделе раскрываются теоретические вопросы данной темы, ответы на вопросы должны быть полными и конкретными;
- вторым разделом является практическая часть, которая представлена решением задачи. Перед решением задачи должны быть полностью приведено ее условие. Решением задач следует сопровождать необходимыми формулами, расчетами и обоснованием.